

# 高雄市學生學習歷程檔案系統 操作手冊

學生

## 目錄

<b>1. 首頁</b> .....	<b>1</b>
1.1 功能列.....	1
1.1.1 登入(學生登入頁面).....	1
1.2 最新消息.....	錯誤! 尚未定義書籤。
1.3 認識學群.....	2
1.4 營隊活動.....	3
<b>2. 學習歷程檔案櫃</b> .....	<b>4</b>
2.1 基本資料.....	6
2.1.1 個人簡歷.....	6
2.1.2 校內幹部經歷.....	7
2.1.3 查詢幹部經歷提交中央資料庫紀錄.....	7
2.2 修課紀錄.....	8
2.2.1 課程諮詢紀錄.....	8
2.2.2 學習成果上傳.....	10
2.2.3 學習成果認證.....	14
2.2.4 勾選學習成果.....	15
2.2.5 查詢修課紀錄提交中央資料庫紀錄.....	19
2.2.6 查詢學習成果提交中央資料庫紀錄.....	20
2.3 多元表現.....	21
2.3.1 幹部經歷紀錄.....	22
2.3.2 競賽參與紀錄.....	23
2.3.3 檢定證照紀錄.....	25
2.3.4 服務學習紀錄.....	27
2.3.5 彈性學習紀錄.....	29
2.3.6 團體活動時間紀錄.....	31
2.3.7 職場學習紀錄.....	33
2.3.8 作品成果紀錄.....	35
2.3.9 大學及技專院校先修課程紀錄.....	37
2.3.10 其他活動紀錄.....	39
2.3.11 勾選多元表現紀錄.....	41
2.3.12 查詢多元表現提交中央資料庫紀錄.....	45
2.4 其他(非提交中央資料庫項目, 由學生自行選擇是否使用).....	47
2.4.1 自傳.....	47
2.4.2 學習計畫.....	48
2.4.3 心理測驗.....	48
2.4.4 健康狀況資料.....	49

2.4.5	小論文資料.....	49
2.4.6	體適能資料.....	50
2.4.7	大學端需求.....	50
2.4.8	自主學習計畫上傳.....	52
2.4.9	自主學習計畫認證.....	53
<b>3.</b>	<b>下載個人檔案 .....</b>	<b>54</b>

## 1. 首頁

### 1.1 功能列

#### 1.1.1 登入(學生登入頁面)

- 請使用透過校務系統登入。
- 忘記密碼請洽就讀學校教務處進行重設，重設完畢後請先登入校務系統更改密碼再登入學習歷程系統。

高雄市政府教育局

首頁 學習歷程檔案櫃 系統操作說明 Q & A 管理區 登入

#### 請選擇登入方式

管理區登入

透過校務行政系統登入

Close

請輸入您在校務系統的帳密，以登入學習歷程

行政區：

學校：

帳號：

密碼：

驗證碼：  

登入

清除

忘記密碼

## 1.2 最新消息

- MORE 鈕可展開最新消息。

**最新消息** MORE ▾

<p style="margin: 0;"><b>April 30</b> 【重要】為配合臺北市教網中心機房維護之作業，本系統預計於5月3</p>	<p style="margin: 0;"><b>April 20</b> 4/21(二) 中午12:00~13:00 系統停機更新</p>	<p style="margin: 0;"><b>April 16</b> 【更新公告】各校提交108-1學期「校內幹部經歷名冊」至中央資料庫</p>
---	--	---

## 1.3 認識學群

認識學群



大學  
18學群



技職  
20群類

- 大學 18 學群

大學選才與高中育才輔助系統

<https://collego.ceec.edu.tw/>



- 技職 20 群類

技訊網

<https://techexpo.moe.edu.tw/search/>

Home 全國技專校院 升四技二專 升二技 升五專 轉學考 資料檢索

**選擇最適合的升學管道 找到最理想的出路**  
 科技大學、技術學院、專科學校、最完整技專校院各學制所有入學管道招生資訊一網打盡。

- 升四技二專**  
 高中職畢業生升學首選、甄選入學、聯合登記分發、單獨招生... 通通一手掌握。
- 升二技**  
 專科畢業生繼續進修、二技日間部和進修部所有資訊絕不錯過、取得學士學位。
- 升五專**  
 國中畢業生的另一種選擇、選擇五專、考取專業技能證照、就業沒煩惱。
- 全國技專校院**  
 查詢全國各地有開辦科技展校區、校區學
- 轉學考**  
 轉場閱讀、重啟校園、絕不白費、轉場考
- 資料檢索**  
 設定搜尋條件、找到最適合的人學業資訊

## 1.4 營隊活動

- 點選封面查詢營隊相關活動內容。

點選封面即可查看相關內容

**營隊活動** MORE

- 大葉大學**  
 2016 大葉大學高中職設計體驗營-創意空間工作坊  
 107/05/30
- 國立臺灣大學**  
 STEAM自走車 (Mblock/Arduino)冬令營  
 107/01/20
- 國立成功大學**  
 成功大學數學營  
 105/05/28 ~ 30
- 國立臺灣師範大學**  
 107年臺師大創意機器人研習營  
 107/07/02-07
- 國立臺灣師範大學**  
 107年臺師大創意機器人研習營  
 107/07/02-07

## 2. 學習歷程檔案櫃

- 進入學生學習歷程 需勾選釋出同意書

訊息

### 資料釋出同意書

您有依據高級中等學校學生學習歷程檔案作業要點第六點規定：「學生申請就讀大專校院時，經學生本人同意及勾選後，國教署得將學習歷程中央資料庫之相關資料釋出至其申請之校、院、系、科、組或學位學程，作為招生選才之參據。」請問您是否同意本系統蒐集資料依上開法規進行資料釋出：

同意(同意後在學期間不再詢問)

不同意(無法進行提交前勾選)

確定

- 進入學生學習歷程檔案櫃首頁顯示【學習歷程】

**每學年**勾選**學習成果**以 6 件為上限；勾選**多元表現**以 10 件為上限。

學習歷程   收訖明細   成績及日常表現   其他(非提交項目)

學習成果 送出認證日期時間 2022/11/01 02:00 ~ 2023/01/30 21:59  
 學習成果 開放勾選日期時間 2022/12/01 05:00 ~ 2022/12/21 21:59  
 多元表現 開放勾選日期時間 2022/10/01 00:00 ~ 2022/11/25 23:59

111學年度

學習成果 ● ● ● ● ● ●

多元表現 ● ● ● ● ● ● ● ● ● ●

- 進入檔案櫃會跳出**認證結果通知**。如下圖

訊息

您有**1**則學習成果認證已完成審核，請至【學習成果認證】中查看

確定

- 於勾選時間畫面出現勾選時間提醒

**訊息**

**課程學習成果勾選**

1. 課程學習成果請於112年11月30日前完成勾選，您已勾選1件。

2. 多元表現請於112年11月30日前完成勾選，您已勾選0件。

未勾選者無法提交學習歷程中央資料庫，也無法於升學使用。

**確定**

- 學習歷程檔案櫃首頁 (如下圖)，紅色標記項目為校務行政系統同步項目。
- 【上傳學習成果】會同步修課科目。

**學習歷程檔案櫃**

基本資料							
修課紀錄與學習成果 111學年勾選至多6件 (1/6)							



## 2.1 基本資料

### 2.1.1 個人簡歷

- 畫面上半部左邊的資料由校務行政系統匯入，資料不可修改。
- 畫面上半部右邊為學生自行填入，該資料**不會回傳到校務行政系統及提交中央資料庫**。
- 畫面下半部為學生的學年期資料

### 基本資料維護

限定格式JPG,PNG

瀏覽照片
上傳照片

學號:

姓名:

身分證字號: F\*\*\*\*\*9

生日:

主要Email:

備用E-mail:

社群帳號:

暱稱:

自我介紹:

我的興趣:

### 學歷

學年度	學期	科系	年級	班級
107	1			一年三班

## 2.1.2 校內幹部經歷

- 資料由校務行政系統匯入，資料不可修改。若要上傳多元表現請使用多元表現-幹部經歷暨事蹟紀錄 功能輸入資料並上傳幹部證明。

### 幹部經歷

學年	學期	單位名稱	擔任職務	幹部等級	開始日期	結束日期
109	1		風紀股長	班級幹部	109/08/31	110/01/20
109	2		綠化股長	班級幹部	110/02/22	110/07/02
110	1		社長	社團幹部	110/09/01	111/01/20
110	2		風紀股長	班級幹部	111/02/11	111/06/30
110	2		社長	社團幹部	111/02/11	111/06/30
111	1		風紀股長	班級幹部	111/08/30	112/01/19
111	2		風紀股長	班級幹部	112/02/13	112/06/30

## 2.1.3 查詢幹部經歷提交中央資料庫紀錄



- 此功能為查詢多元表現提交中央資料庫歷程記錄，同時也可以在收訖明細確認期間內從此處做確認。

### 查詢幹部經歷提交中央資料庫紀錄

1101 ▾

查詢

您並未提交資料至中央資料庫

列印確認單

1101確認期限:2022/03/18 12:00 ~ 2022/04/22 23:59



資料錯誤回報

資料正確無誤

## 查詢幹部經歷提交中央資料庫紀錄

1101 ▼ 查詢

列印確認單

1101確認期限:2022/03/04 08:00 ~ 2022/04/22 22:00

單位名稱:		開始日期:	
結束日期:		擔任職務:	
幹部等級:			

1 ▲

資料錯誤回報 資料正確無誤

## 2.2 修課紀錄

### 2.2.1 課程諮詢紀錄



課程諮詢紀錄

● 可檢視及下載附件由課程諮詢教師新增的相關諮詢內容。如下圖

諮詢日期	人數	地點	諮詢主題	諮詢內容	附件
107/12/19	1	教室1	TEST	TEST	⬇
107/11/21	1	電腦教室	電腦資訊	C++	
107/11/15	42	會議室	語文相關學系課程...	語文相關學系課程諮詢	
107/11/01	1	中崙高中	未來何趣何從-職涯...	藉由職輔老師個人諮詢方式引導學...	⬇
107/11/02	2	校外	設計系未來展望	創意設計	⬇
107/11/01	1	中崙高中	生涯發展	了解學生升學方向	⬇

- 選擇檢視的項目後。如下圖

## 課程諮詢紀錄

諮詢日期: 110/12/29

地點: 班級教室

人數: 27

諮詢教師:

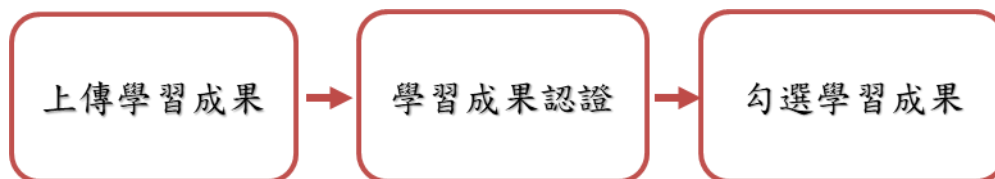
諮詢主題: 課程安排、選課及升學進路介紹及討論


諮詢內容: 針對學校課程安排介紹；如何網路選課及選課期限提醒；高三升學進路介紹及討論

關閉

## 2.2.2 學習成果上傳

- 學習成果學期認證及學年勾選至教育部中央資料庫流程圖



- 可由  選擇科目上傳學習成果檔案，支援拖曳上傳。如下圖

- 步驟一:上方紅框選擇欲上傳科目
- 步驟二:選擇檔案文件檔案、影音檔
- 步驟三:點選儲存鈕
- 限制:
  - ◆ 文件檔:
    - 檔案格式 PDF、JPEG、JPG 一次一個檔案若有多項文件檔上傳請自行整合為一份。
    - 檔案大小:4MB
  - ◆ 影音檔:
    - 檔案格式:MP3、MP4
    - 檔案大小:10MB
- 註 1: 請使用轉檔程式轉檔勿直接修改副檔名否則可能無法上傳。
- 註 2: 單次上傳最多可上傳一份文件檔與一份影音檔。

學年	學期	科目	成績	學習成果
111	2	數學乙		
111	2	國文三上		
111	2	地理三上		
111	2	歷史三上		
111	2	體育三上		
111	2	班會三上		
111	1	數學乙		
111	1	國文三上		
111	1	地理三上		
111	1	歷史三上		

1 < >

※請從上方表格中點選要上傳檔案的科目。

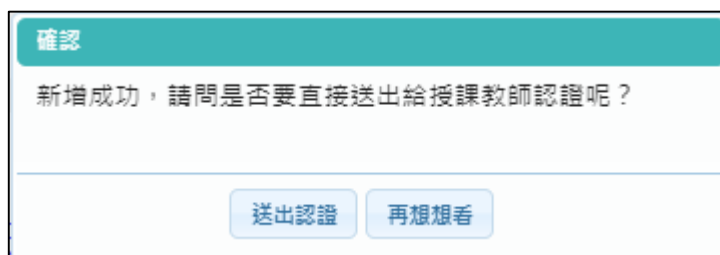
※文件檔案與影音檔案至少擇一上傳，亦可同時包含文件及影音檔案各一個。

*學年度:	<input type="text"/>	*學期:	<input type="text"/>
*科目:	<input type="text"/>	*文件檔案:	<input type="text" value="可拖曳上傳(4MB)"/>
*影音檔案:	<input type="text" value="上傳檔案(10MB)"/>		
相關簡述:	<input type="text" value="100字內課程學習成果相關簡述"/>		

(0/100)

儲存

- 上傳後詢問是否直接送出認證。



- 科目是由校務行政中的配課資料同步匯入。

1111/總上傳件數:6/99件 未送出認證件數:0件

1112/總上傳件數:1/99件 未送出認證件數:0件

學年	學期	科目	成績	學習成果
111	2	數學乙		待認證
111	2	國文三上		
111	2	地理三上		
111	2	歷史三上		
111	2	體育三上		
111	2	班會三上		
111	1	數學乙		
111	1	國文三上		通過
111	1	地理三上		
111	1	歷史三上		

1 >

狀態為(1)時可以刪除該成果。



- 狀態為(2)無法修改檔案只能檢視成果檔案。(可以針對上個學年認證通過的學習成果檔案進行刪除，但需未勾選至國教署提交。)

訊息

不可以刪除已認證通過的項目

確定

- 下一頁可以檢視歷年成績及上傳檔案。如下圖

### 我的資料

學年	學期	科目	成績	學習成果
106	2	英文一下	82	
106	2	數學一下	88	
106	2	數選一下	88	
106	2	公民一下	83	
106	2	歷史一下	73	
106	2	地理一下	83	
106	2	趣味數學	83	



## 2.2.3 學習成果認證



- 查詢及檢視學習成果認證(當有認證結果會氣泡通知)。如下圖

### 學習成果認證

107 ▾

學期 ▾

科目

查詢

- 左上紅色標記項目為認證概況。
- 需在**開放認證日期內**才能**送出認證**。

### 學習成果認證

108 ▾

學期 ▾

科目

查詢

1081開放認證期限: 2019/08/01 00時 ~ 2020/12/31 24時  
 1082開放認證期限: 2020/03/25 00時 ~ 2020/12/31 00時  
 1091開放認證期限: 2020/11/07 00時 ~ 2020/12/31 23時

1091/待認證: 0 通過: 5 不通過: 0

學年度: 108	學期: 2
科目名稱: 數學乙	學分/時數: 3
成績:	授課教師: 王峰
送出日期: 109/04/24 13:42:00	認證教師: 王峰
認證日期: 109/04/24 14:03:04	認證狀態: <span style="color: green;">通過</span>
文件檔案: <a href="#">檢視</a>	
原因: 請加強成果內容正確性	

學年度: 108	學期: 2
科目名稱: 國文三下	學分/時數:
成績:	授課教師:
送出日期:	認證教師: 尋
認證日期:	認證狀態:
文件檔案: <a href="#">檢視</a>	

送出  
認證

確認

確定要送交授課教師認證？

- 送出認證，點選確認訊息。
- 認證狀態改為待認證。

學年度: 107	學期: 1
科目名稱: 英文二上	學分/時數: 4
成績:	授課教師:
送出日期: 108/01/02 12:00:45	認證教師:
認證日期:	認證狀態: 待認證
成果檔案: <a href="#">檢視</a>	
相關簡述: 英檢中級	

## 2.2.4 勾選學習成果



- 使用篩選條件查詢學習成果勾選狀態。

### 勾選學習成果

108學年度已勾選: 2/6 108開放勾選日期: 2019/08/01 00時 ~ 2020/12/31 18時

學年度: 109	學期: 1	學分/時數: 3	授課教師: 王峰	未勾選
科目名稱: 數學乙				
修習方式: 學期				
學年度: 108	學期: 2	學分/時數: 3	授課教師: 王峰	未勾選 <input type="button" value="勾選成果"/>
科目名稱: 數學乙				
修習方式: 學期				
影音檔案: <a href="#">檢視檔案</a>				
學年度: 108	學期: <input type="text"/>	學分/時數: 3	授課教師: 王峰	未勾選 <input type="button" value="勾選成果"/>
科目名稱: 數學乙				
修習方式: 學期				
文件檔案: <a href="#">檢視檔案</a>				

- 勾選學習成果上傳至國教署。如下圖

### 勾選學習成果

107 ▾

1 ▾

科目

查詢

107學年度第1學期已勾選: 1/3 勾選截止日期：108/07/31

學年度: 107	學期: 1	<div style="border: 2px solid red; padding: 5px; display: inline-block;">勾選 成果</div>
科目名稱: 國文一上	學分/時數: 4	
修習方式: 學期	授課教師: <input type="text"/>	
成果檔案: <a href="#">檢視檔案</a>		

確認

確定要勾選？  
(在指定的日期範圍內，可隨時取消勾選)

確定

取消

---

訊息

已勾選

確定

### 勾選學習成果

107 ▾

1 ▾

科目

查詢

107學年度第1學期已勾選: 2/3 勾選截止日期：108/07/31

學年度: 107	學期: 1	<div style="border: 2px solid red; padding: 5px; display: inline-block;">已勾選</div>
科目名稱: 國文一上	學分/時數: 4	
修習方式: 學期	授課教師: <input type="text"/>	
成果檔案: <a href="#">檢視檔案</a>		

已勾選

取消  
勾選

- 取消勾選學習成果。如下圖

### 勾選學習成果

107 ▾

1 ▾

科目

查詢

107學年度第1學期已勾選: 2/3 勾選截止日期: 108/07/31

學年度:	107	學期:	1	
科目名稱:	國文一上	學分/時數:	4	已勾選
修習方式:	學期	授課教師:		
成果檔案:	<a href="#">檢視檔案</a>			取消 勾選

**確認**

確定要取消勾選？

確定

取消

**訊息**

已取消勾選

確定

### 勾選學習成果

107 ▾

1 ▾

科目

查詢

107學年度第1學期已勾選: 1/3 勾選截止日期: 108/07/31

學年度:	107	學期:	1	
科目名稱:	國文一上	學分/時數:	4	未勾選
修習方式:	學期	授課教師:		
成果檔案:	<a href="#">檢視檔案</a>			勾選 成果

- 檢視已勾選項目

### 勾選學習成果

學年度 ▾

學期 ▾

科目

查詢

檢視已勾選項目

可以檢視已勾選項目清單

### 勾選學習成果


請於勾選截止日前確認勾選項目，如於截止日未進行勾選動作，請自行負擔學年未有學習歷程檔案傳送至教育部中央資料庫之風險。

回上一頁

已勾選項目確認				
學年	學期	科目名稱	文件檔案名稱	影音檔名稱
108	2	數學乙	系統操作說明(輔導老師).pdf	無
108	2	國文三下	109 0803 附件_國教署學習歷程研習計畫.pdf	無
108	1	班會三下	測試用.pdf	無

1 ▲

## 2.2.5 查詢修課紀錄提交中央資料庫紀錄



查詢修課紀錄提交中央資料庫紀錄

- 此功能為查詢修課紀錄提交中央資料庫歷程記錄，同時也可以在收訖明細確認期間內從此處做確認。

### 查詢修課紀錄提交中央資料庫紀錄

1102 ▾ 全部 ▾ 查詢

您並未提交資料至中央資料庫

1102確認期限:2022/04/15 15:00 ~ 2022/04/23 15:00

列印確認單

▲

資料錯誤回報

資料正確無誤

### 查詢修課紀錄提交中央資料庫紀錄

1101 ▾ 全部 ▾ 查詢

1101確認期限:2022/03/22 12:00 ~ 2022/03/25 12:00

列印確認單

#### 學期成績

科目名稱:	開課年級:
修課學分:	學期學業成績:
成績及格:	補考成績:
補考及格:	是否採計學分:


科目名稱:	開課年級:
修課學分:	學期學業成績:
成績及格:	補考成績:
補考及格:	是否採計學分:

1 ▲

資料錯誤回報

資料正確無誤

## 2.2.6 查詢學習成果提交中央資料庫紀錄



查詢學習成果提交中央資料庫紀錄

- 此功能為查詢學習成果提交中央資料庫歷程記錄，同時也可以在收訖明細確認期間內從此處做確認。

### 查詢學習成果提交中央資料庫紀錄

1101

學校尚未匯入收訖明細

1101確認期限:2022/03/18 18:00 ~ 2022/04/22 18:00



資料錯誤回報

資料正確無誤

### 查詢學習成果提交中央資料庫紀錄

1092

1092確認期限:2021/11/10 15:00 ~ 2021/11/12 17:00

實際修課學期:	2	科目名稱:	運動與健康
開課年級:	2	修課學分:	2
成果簡述:	在這門課中，我們這組探討的是有關食安的問題，藉由深入討論「塑化劑」對人體的危害，也藉著搜尋資料的過程中反思塑化劑對我們人體的影響。		
文件檔案驗證:	<input checked="" type="checkbox"/>	文件檔案大小:	1.362MB
實際修課學期:	2	科目名稱:	專題實作
開課年級:	2	修課學分:	2
成果簡述:	在這門課中，我們選擇環境議題來撰寫英文新聞，最終完成此份歷程檔案，內容包含研究規劃書、新聞成果，以及成果報告書。		
文件檔案驗證:	<input checked="" type="checkbox"/>	文件檔案大小:	3.389MB

1

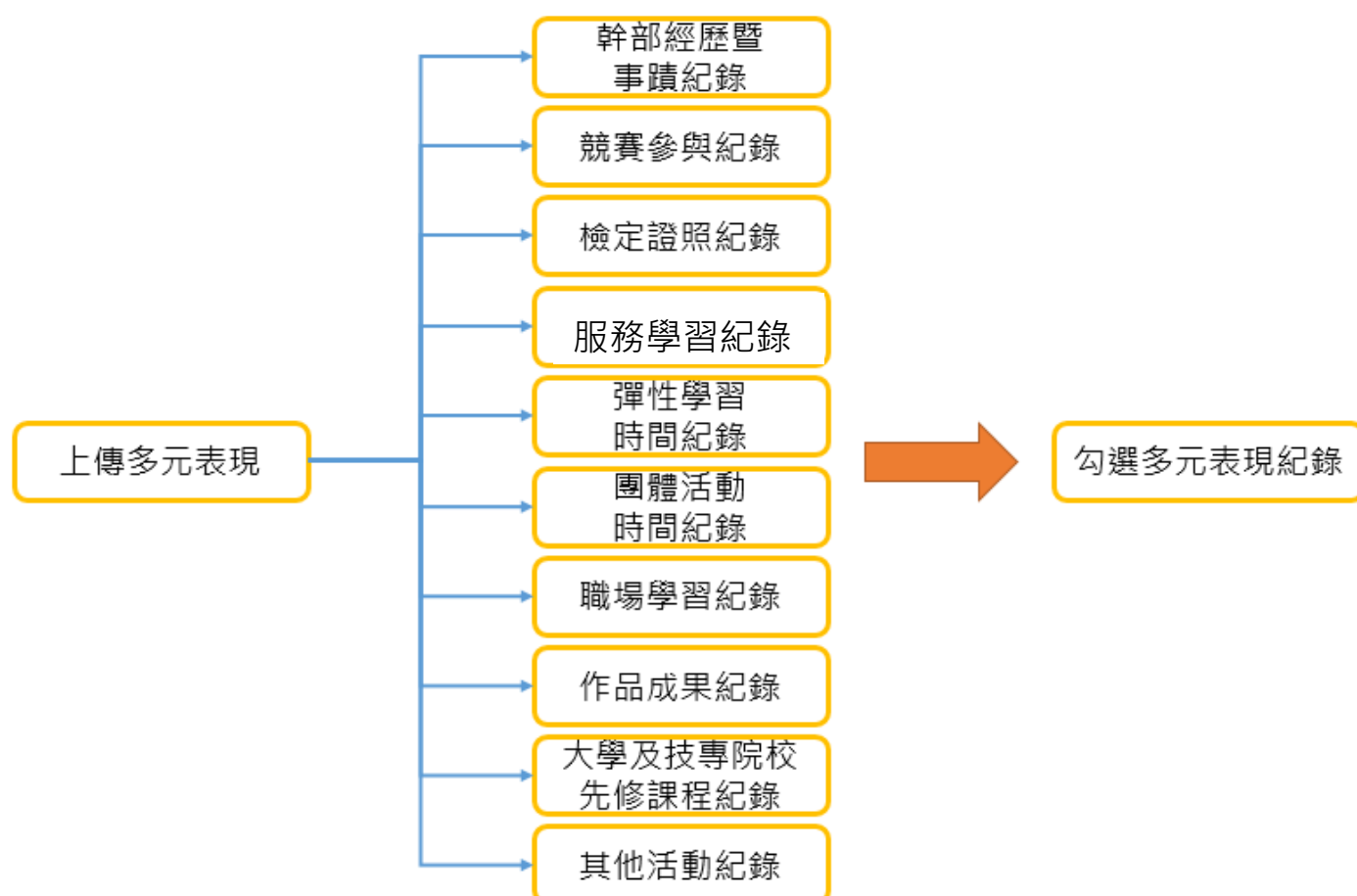
資料錯誤回報

資料正確無誤

## 2.3 多元表現

※文件檔案與影音檔案至少擇一上傳，亦可同時包含文件及影音檔案各一個。(影音檔案上傳完才可輸入外部影音連結)

### ● 多元表現流程



※結束日期必須大於開始日期、總時數必須介於開始日期.結束日期之間

※日期區間須於規定範圍內

訊息
開始日期不可以晚於結束日期
<input type="button" value="確定"/>

訊息
時數輸入錯誤，不應該超過起迄日之間的總時數
<input type="button" value="確定"/>



### 2.3.1 幹部經歷紀錄

- 學生可自行上傳【社團、校外或其他幹部經歷】幹部經歷及上傳證明文件
- (可納入每學年可勾選多元表現上限之 10 件)。

檢視	單位名稱	擔任職務	幹部等級	開始日期	結束日期	證明文件	影音檔案	刪除
	103	班長	其他幹部	107/02/01	107/06/30			
	籃球協會	副會長	校外自治組織團體	107/09/01	108/01/01			

1 ▲

\*學年度:  \*學期:

\*單位名稱:  \*開始日期:

\*結束日期:  \*擔任職務:

\*幹部等級:

內容簡述:  (0/100)

上傳證明文件  
(pdf,png,jpg/上限4M)

上傳影音檔案  
(mp3,mp4/上限10M)  
已選: videoplayback.mp4

外部影音連結:

## 2.3.2 競賽參與紀錄

競賽參與紀錄							
檢視	競賽名稱	項目	獎項	結果公布日期	證明文件	影音檔案	刪除
	橋牌教育盃		第四名	107/06/04			
	全國學生音樂比賽管樂組		甲等	107/07/18			
	校內班際拔河比賽	拔河	第一名	107/09/20			

1 ▲

### ● 新增競賽參與紀錄

*學年度:	<input type="text" value="108"/>	*學期:	<input type="text" value="第一學期"/>
*競賽名稱:	<input type="text" value="籃球賽"/>	競賽項目:	<input type="text" value="高中組"/>
*競賽領域:	<input type="text" value="競賽領域"/>	*競賽等級:	<input type="text" value="校級"/>
*獎項:	<input type="text" value="冠軍"/>	*結果公布日期:	<input type="text" value="108/12/24"/>
*參與類型:	<input type="text" value="團體參與"/>		
內容簡述:	<input type="text" value="內容簡述100個字以內"/>		
		(0/100)	
上傳證明文件 (pdf,png,jpg/上限4M) 可拖曳上傳		上傳影音檔案 (mp3,mp4/上限10M) 可拖曳上傳 已選 : videoplayback.mp4	
外部影音連結:	<input type="text" value="影音檔案可另外提供外部影音連結"/>		
<input style="border: 2px solid red;" type="button" value="儲存"/>			

- 檢視/編輯資料如下圖。

## 競賽參與紀錄

檢視	競賽名稱	項目	獎項	結果公布日期	證明文件	影音檔案	刪除
	程式設計大賽		第一名	108/02/21			
	12333	3	1	108/11/04			
	全國技能技藝競賽資訊組		第一名	108/02/28			
	拔河比賽	高1組	第一名	108/08/28			

1 -

---

\*學年度:  \*學期:

\*競賽名稱:  競賽項目:

\*競賽領域:  \*競賽等級:

\*獎項:  \*結果公布日期:

\*參與類型:

內容簡述:  (0/100)

下載證明文件：108 0222 臺北市學生學習歷程檔案系統簡報.pdf

編輯完成後可按下  或  可再新增資料。

## 2.3.3 檢定證照紀錄

檢定證照紀錄							
檢視	證照代碼	證照備註	分數	取得證照日期	證明文件	影音檔案	刪除
<a href="#">🔍</a>	12140	技能檢定及技術士證照		106/12/05	<a href="#">📄</a>		<a href="#">🗑️</a>
<a href="#">🔍</a>	E503782	英語能力檢定		107/11/04	<a href="#">📄</a>		<a href="#">🗑️</a>

1 ▲

## ● 新增檢定證照紀錄

*學年度:	<input type="text" value="109"/>	*學期:	<input type="text" value="第一學期"/>
*證照代碼:	<input type="text" value="8011 : 中國 (含港澳) / 國際認證 / Ministry of Labour and Social Security.PRC[中]"/>		
*證照備註:	<input type="text" value="技能檢定及技術士證照"/>	分數:	<input type="text" value="測驗結果有分數者請填入總分"/>
分項結果:	<input type="text" value="如有多項成績以,分開"/>	*取得證照日期:	<input type="text" value="108/12/24"/>
證照字號:	<input type="text" value="證照字號"/>	檢定組別:	<input type="text" value="請填入檢定組別或級別"/>
內容簡述:	<input type="text" value="100字內之檢定證照概述"/>		
(0/100)			
上傳證明文件 (pdf,png,jpg/上限4M) 可拖曳上傳		上傳影音檔案 (mp3,mp4/上限10M) 可拖曳上傳 已選 : videoplayback.mp4	
外部影音連結:	<input type="text" value="影音檔案可另外提供外部影音連結"/>		
<input type="button" value="儲存"/>			

- 檢視/編輯資料如下圖。

### 檢定證照紀錄

檢視	證照代碼	證照備註	分數	取得證照日期	證明文件	影音檔案	刪除
	8123	不在以上類別		108/02/01			
	0171	英語能力檢定		108/03/26			
	6916	英語能力檢定	98	108/08/27			
	4457	英語能力檢定	85	108/08/28			
	7789	不在以上類別	90	108/09/13			

1

\*學年度:  \*學期:

\*證照代碼:

\*證照備註:  分數:

分項結果:  \*取得證照日期:

證照字號:  檢定組別:

內容簡述:  (0/100)

下載證明文件：系統操作說明(校管理者) (1).pdf

- 編輯完成後可按下  或  可再新增資料。

## 2.3.4 服務學習紀錄

服務學習紀錄								
檢視	服務名稱	服務單位	開始日期	結束日期	時數	證明文件	影音檔案	刪除
	國小志工	巨耀國小	109/12/08	109/12/26	10			

1 ▲

## ● 新增服務學習紀錄

*學年度:	<input type="text" value="108"/>	*學期:	<input type="text" value="第一學期"/>
*服務名稱:	<input type="text" value="服務名稱"/>	*服務單位:	<input type="text" value="服務單位"/>
*開始日期:	<input type="text" value="服務開始日期"/>	*結束日期:	<input type="text" value="服務結束日期"/>
*時數:	<input type="text" value="最多3位整數及3位小數位數"/>		
內容簡述:	<input type="text" value="100字內服務內容概述"/>		
		(0/100)	
上傳證明文件 (pdf,png,jpg/上限4M) 可拖曳上傳		上傳影音檔案 (mp3,mp4/上限10M) 可拖曳上傳 已選 : videoplayback.mp4	
外部影音連結:	<input type="text" value="影音檔案可另外提供外部影音連結"/>		
<input type="button" value="儲存"/>			

- 檢視/編輯資料如下圖。

## 服務學習紀錄

檢視	服務名稱	服務單位	開始日期	結束日期	時數	證明文件	影音檔案	刪除
	國小志工	巨耀國小	109/12/08	109/12/26	10			

1 ▲

\*學年度:

\*服務名稱:

\*開始日期:

\*時數:

內容簡述:

\*學期:

\*服務單位:

\*結束日期:

(12/100)

下載證明文件：系統操作說明(輔導老師).pdf

- 編輯完成後可按下  或  可再新增資料。

## 2.3.5 彈性學習紀錄

彈性學習時間紀錄								
檢視	類別	名稱	開設單位	每週時數	開設週數	證明文件	影音檔案	刪除
	自主學習	Test	Test	2	12			

1 ▲

## ● 新增彈性學習紀錄

*學年度:	<input type="text" value="108"/>	*學期:	<input type="text" value="第一學期"/>
*類別:	<input type="text" value="彈性學習時間類別"/>	*開設名稱:	<input type="text" value="彈性學習時間名稱"/>
開設單位:	<input type="text" value="開設單位"/>	*每週節數:	<input type="text" value="請用阿拉伯數字填寫"/>
*開設週數:	<input type="text" value="請填寫1-18的阿拉伯數字"/>		
內容簡述:	<input type="text" value="就彈性學習所進行之活動填入100字內之內容簡述"/>		
			(0/100)

上傳證明文件  
(pdf,png,jpg/上限4M)  
可拖曳上傳

上傳影音檔案  
(mp3,mp4/上限10M)  
可拖曳上傳

已選 : videoplayback.mp4

外部影音連結:

儲存



- 檢視/編輯資料如下圖。

### 彈性學習時間紀錄

檢視	類別	名稱	開設單位	每週時數	開設週數	證明文件	影音檔案	刪除
	自主學習	音樂剪輯	教務處	1	12			
	充實(增廣)課程	補強數學	教務處	2	6			
	補強性課程	補強數學	教學組	2	6			
	自主學習	自主學習A	教務處	8	5			

1 -

\*學年度: 108

\*學期: 第一學期

\*類別: 自主學習

\*開設名稱: 自主學習A

開設單位: 教務處

\*每週節數: 8

\*開設週數: 5

內容簡述: 圖書館自主學習 (0/100)

下載證明文件：系統操作說明(校管理者) (1).pdf

編輯完成後可按下  或  可再新增資料。

## 2.3.6 團體活動時間紀錄

團體活動時間紀錄									
檢視	時間類別	辦理單位	內容名稱	開始日期	結束日期	時數	證明文件	影音檔案	刪除
	6.其他	TEST	TEST	108/07/01	108/08/31	240			

1 -

## ● 新增團體活動時間紀錄

*學年度:	<input type="text" value="109"/>	*學期:	<input type="text" value="第一學期"/>
*時間類別:	<input type="text" value="團體活動時間類別"/>	辦理單位:	<input type="text" value="辦理單位"/>
*內容名稱:	<input type="text" value="團體活動內容名稱"/>	*開始日期:	<input type="text" value="團體活動開始日期"/>
*結束日期:	<input type="text" value="團體活動結束日期"/>	*節數:	<input type="text" value="參與節數，為整數阿拉伯數字"/>
內容簡述:	<input type="text" value="就團體活動時間所進行之活動填入100字內之內容簡述"/>		
			(0/100)
<div style="border: 1px dashed gray; padding: 10px; text-align: center;">           上傳證明文件            (pdf,png,jpg/上限4M)            可拖曳上傳         </div>		<div style="border: 2px solid red; padding: 10px; text-align: center;">           上傳影音檔案            (mp3,mp4/上限10M)            可拖曳上傳            已選 : videoplayback.mp4         </div>	
外部影音連結:	<input type="text" value="影音檔案可另外提供外部影音連結"/>		
	<div style="border: 2px solid red; padding: 5px; display: inline-block;">儲存</div>		

訊息

節數不可以超過60

確定

- 檢視/編輯資料如下圖。

### 團體活動時間紀錄

檢視	時間類別	辦理單位	內容名稱	開始日期	結束日期	時數	證明文件	影音檔案	刪除
	6.其他	TEST	TEST	108/07/01	108/08/31	240			

1 -

\*學年度: 108

\*學期: 第一學期

\*時間類別: 6.其他

辦理單位: TEST

\*內容名稱: TEST

\*開始日期: 108/07/01

\*結束日期: 108/08/31

\*時數: 240

內容簡述: 就團體活動時間所進行之活動填入100字內之內容簡述 (0/100)

下載證明文件：[—Pngtree—cartoon style study book, a\\_4431116.png](#)

編輯完成後可按下  或  可再新增資料。

## 2.3.7 職場學習紀錄

職場學習紀錄									
檢視	類別	單位	職稱	開始日期	結束日期	時數	證明文件	影音檔案	刪除
	1.職場體驗或參訪	巨耀資訊	實習生	108/06/01	108/06/30				
	3.職場工作經驗	7-11	工讀生	108/05/01	108/05/31	100			
	1.職場體驗或參訪	酷課資訊		108/06/01	108/06/01				
	2.職場實習	酷課資訊	實習生	108/06/13	108/06/13				

## ● 新增職場學習紀錄

*學年度:	<input type="text" value="109"/>	*學期:	<input type="text" value="第一學期"/>
*類別:	<input type="text" value="職場學習類別"/>	*單位:	<input type="text" value="職場學習單位名稱"/>
職稱:	<input type="text" value="類別選2或3時，請填入職稱，"/>	*開始日期:	<input type="text" value="職場學習開始日期"/>
*結束日期:	<input type="text" value="職場學習結束日期"/>	節數:	<input type="text" value="最多3位整數及3位小數位數，無"/>
內容簡述:	<input type="text" value="就職場學習所進行之活動填入100字內之內容簡述"/>		
			(0/100)
<div style="border: 1px dashed gray; padding: 10px; text-align: center;">           上傳證明文件            (pdf,png,jpg/上限4M)            可拖曳上傳         </div>		<div style="border: 2px solid red; padding: 10px; text-align: center;">           上傳影音檔案            (mp3,mp4/上限10M)            可拖曳上傳            已選 : videoplayback.mp4         </div>	
外部影音連結:	<input type="text" value="影音檔案可另外提供外部影音連結"/>		
<div style="border: 2px solid red; padding: 5px; display: inline-block;">             儲存           </div>			

- 檢視/編輯資料如下圖。

## 職場學習紀錄

檢視	類別	單位	職稱	開始日期	結束日期	時數	證明文件	影音檔案	刪除
	1.職場體驗或參訪	巨耀資訊	實習生	108/06/01	108/06/30				
	3.職場工作經驗	7-11	工讀生	108/05/01	108/05/31	100			
	1.職場體驗或參訪	酷課資訊		108/06/01	108/06/01				
	2.職場實習	酷課資訊	實習生	108/06/13	108/06/13				

\*學年度:  \*學期:

\*類別:  \*單位:

職稱:  \*開始日期:

\*結束日期:  時數:

內容簡述:  (0/100)

下載證明文件：系統操作說明(學生).pdf

- 編輯完成後可按下  或  可再新增資料。

## 2.3.8 作品成果紀錄

作品成果紀錄						
檢視	名稱	日期	內容簡述	證明文件	影音檔案	刪除
	智能負離子吹風機	107/11/01	智能負離子吹風機			
	專題研究	107/11/01	節能省電小幫手			

1 ▲

## ● 新增作品成果紀錄

*學年度:	<input type="text" value="109"/>	*學期:	<input type="text" value="第一學期"/>
*名稱:	<input type="text" value="作品成果名稱或作品集名稱"/>	*日期:	<input type="text" value="完成日期或發表日期"/>
內容簡述:	<input type="text" value="請填入100字內之作品成果內容"/>		
	(0/100)		
<p style="text-align: center;">上傳作品成果 (pdf,png,jpg/上限4M) 可拖曳上傳</p>		<p style="text-align: center;">上傳影音檔案 (mp3,mp4/上限10M) 可拖曳上傳</p> <p style="color: blue; text-align: center;">已選 : videoplayback.mp4</p>	
外部影音連結:	<input type="text" value="影音檔案可另外提供外部影音連結"/>		
<div style="border: 2px solid red; display: inline-block; padding: 5px 15px;">儲存</div>			

- 檢視/編輯資料如下圖。

## 作品成果紀錄

檢視	名稱	日期	內容簡述	證明文件	影音檔案	刪除
	智慧型省電機器人	108/02/01	自動算出預估電費			
	Robot2	108/02/22	Robot			
	節能省電小幫手	108/08/27	幫助家裡面的電器省電			

1

---

\*學年度:  \*學期:

\*名稱:  \*日期:

內容簡述:  (0/100)

下載證明文件：系統操作說明(提交人員)1080220.pdf

- 編輯完成後可按下  或  可再新增資料。

## 2.3.9 大學及技專院校先修課程紀錄

## 大學及技專校院先修課程紀錄

檢視	開設單位	課程名稱	開始日期	結束日期	學分數	總時數	證明文件	影音檔案	刪除
	XX大學	數學先修	109/04/24	109/04/24	1	2			

## ● 新增其他活動紀錄

*學年度:	<input type="text" value="108"/>	*學期:	<input type="text" value="第一學期"/>
計畫專案:	<input type="text" value="先修課程專案名稱"/>	*開設單位:	<input type="text" value="先修課程單位名稱"/>
*課程名稱:	<input type="text" value="先修課程課程名稱"/>	*開始日期:	<input type="text" value="先修課程開始日期"/>
*結束日期:	<input type="text" value="先修課程結束日期"/>	學分數:	<input type="text" value="為整數阿拉伯數字，無請留空白"/>
總時數:	<input type="text" value="最多3位整數及3位小數位數，非"/>		
內容簡述:	<input type="text" value="就團體活動時間所進行之活動填入100字內之內容簡述"/>		
			(0/100)
<div style="border: 1px dashed gray; padding: 10px; text-align: center;">           上傳證明文件            (pdf,png,jpg/上限4M)            可拖曳上傳         </div>		<div style="border: 2px solid red; padding: 10px; text-align: center;">           上傳影音檔案            (mp3,mp4/上限10M)            可拖曳上傳            已選 : videoplayback.mp4         </div>	
外部影音連結:	<input type="text" value="影音檔案可另外提供外部影音連結"/>		
<div style="border: 2px solid red; padding: 5px; display: inline-block;">儲存</div>			



- 編輯完成後可按下  或  可再新增資料。

大學及技專校院先修課程紀錄									
檢視	開設單位	課程名稱	開始日期	結束日期	學分數	總時數	證明文件	影音檔案	刪除
	XX大學	數學先修	109/04/24	109/04/24	1	2			

*學年度:	<input type="text" value="108"/>	*學期:	<input type="text" value="第二學期"/>
計畫專案:	<input type="text" value="數學先修培育計畫"/>	*開設單位:	<input type="text" value="XX大學"/>
*課程名稱:	<input type="text" value="數學先修"/>	*開始日期:	<input type="text" value="109/04/24"/>
*結束日期:	<input type="text" value="109/04/24"/>	學分數:	<input type="text" value="1"/>
總時數:	<input type="text" value="2"/>		
內容簡述:	<input type="text" value="就團體活動時間所進行之活動填入100字內之內容簡述"/>		
	(0/100)		
下載證明文件：學習歷程研商會議_會議記錄.pdf			
	<input type="button" value="返回新增"/>	<input type="button" value="編輯資料"/>	

- 編輯完成後可按下  或  可再新增資料。

## 2.3.10 其他活動紀錄

其他活動紀錄								
檢視	名稱	主辦單位	開始日期	結束日期	時數	證明文件	影音檔案	刪除
	迎新送舊	校外	108/02/01	108/02/02	2			
	中醫營	長庚大學	108/07/05	108/07/10	8			

1 -

## ● 新增其他活動紀錄

*學年度:	<input type="text" value="108"/>	*學期:	<input type="text" value="第一學期"/>
*名稱:	<input type="text" value="參與的校內外活動名稱"/>	*主辦單位:	<input type="text" value="學校名稱或校外主辦單位"/>
*開始日期:	<input type="text" value="活動開始日期"/>	*結束日期:	<input type="text" value="活動結束日期"/>
時數:	<input type="text" value="最多3位整數及3位小數位數，非"/>		
內容簡述:	<input type="text" value="就所上傳內容填入100字內之內容簡述"/>		
			(0/100)
上傳證明文件 (pdf,png,jpg/上限4M) 可拖曳上傳		上傳影音檔案 (mp3,mp4/上限10M) 可拖曳上傳 已選 : videoplayback.mp4	
外部影音連結:	<input type="text" value="影音檔案可另外提供外部影音連結"/>		
<input type="button" value="儲存"/>			

- 檢視/編輯資料如下圖。

### 其他活動紀錄

檢視	名稱	主辦單位	開始日期	結束日期	時數	證明文件	影音檔案	刪除
	送舊晚會	臺灣大學	107/05/02	107/05/04	10			

1 ▲

---

\*學年度:  \*學期:

\*名稱:  \*主辦單位:

\*開始日期:  \*結束日期:

\*時數:

\*內容簡述:

下載證明文件：社團證明2上.jpg

下載影音檔案：小朋友下樓梯.mp3

外部影音連結:

- 編輯完成後可按下  或  可再新增資料。

### 2.3.11 勾選多元表現紀錄

- 查詢目前多元表現勾選狀況。如下圖
- 不同學年上傳勾選時請切換左上角學年後點選右上角查詢帶出資料

## 勾選多元表現紀錄

108 ▼

查詢

108學年度已勾選: 1/10 108開放勾選日期: 2019/08/01 ~ 2020/07/31

幹部經歷暨事蹟紀錄(1)
競賽參與紀錄(2)
檢定證照紀錄(2)
志工服務紀錄(2)
彈性學習時間紀錄(1)
團體活動時間紀錄(1)
職場學習紀錄(0)
作品成果紀錄(1)
其他活動紀錄(0)

- **需在截止日期內勾選或取消勾選**。如下圖

競賽參與紀錄(2) 已勾選:1

學年度: 107	競賽名稱: 全國學生音樂比賽管樂組	<div style="border: 2px solid red; padding: 5px; display: inline-block;">已勾選</div> <div style="border: 1px solid #ccc; padding: 5px; margin-left: 10px; display: inline-block;">取消勾選</div>
項目: 甲等	競賽等級: 全國	
獎項: 個人參與	日期: 107/07/18	
參與方式: 個人參與	成果檔案: <a href="#">下載成果檔案</a>	
學年度: 107	競賽名稱: 校內班際拔河比賽	<div style="border: 2px solid red; padding: 5px; display: inline-block;">未勾選</div> <div style="border: 1px solid #ccc; padding: 5px; margin-left: 10px; display: inline-block;">確定勾選</div>
項目: 拔河	競賽等級: 校級	
獎項: 第一名	日期: 107/09/20	
參與方式: 團體參與	成果檔案: <a href="#">下載成果檔案</a>	
影音檔案: <a href="#">下載影音檔案</a>		

## ● 勾選多元表現

學年度:	107	競賽名稱:	校內班際拔河 比賽	<div style="border: 2px solid red; padding: 5px; display: inline-block;"> <span style="color: red; font-weight: bold;">未勾選</span> <div style="border: 1px solid orange; padding: 5px; margin-left: 10px; display: inline-block;">           確定 勾選         </div> </div>
項目:	拔河	競賽等級:	校級	
獎項:	第一名	日期:	107/09/20	
參與方式:	團體參與	成果檔案:	<a href="#">下載成果檔案</a>	
影音檔案:	<a href="#">下載影音檔案</a>			

**確認**

確定要勾選？  
(在規定的日期範圍內，可隨時取消勾選)

---

確定

取消

**訊息**

已勾選

---

確定

學年度:	107	競賽名稱:	校內班際拔河 比賽	<div style="border: 2px solid red; padding: 5px; display: inline-block;"> <span style="color: blue; font-weight: bold;">已勾選</span> <div style="border: 1px solid blue; padding: 5px; margin-left: 10px; display: inline-block;">           取消 勾選         </div> </div>
項目:	拔河	競賽等級:	校級	
獎項:	第一名	日期:	107/09/20	
參與方式:	團體參與	成果檔案:	<a href="#">下載成果檔案</a>	
影音檔案:	<a href="#">下載影音檔案</a>			

- 取消勾選多元表現

學年度:	107	競賽名稱:	校內班際拔河 比賽	<div style="border: 2px solid red; padding: 5px; display: inline-block;"> <span style="color: blue; font-weight: bold;">已勾選</span> <div style="border: 1px solid orange; padding: 2px; margin-left: 10px; color: orange; font-weight: bold;">取消 勾選</div> </div>
項目:	拔河	競賽等級:	校級	
獎項:	第一名	日期:	107/09/20	
參與方式:	團體參與	成果檔案:	<a href="#">下載成果檔案</a>	
影音檔案:	<a href="#">下載影音檔案</a>			

確認

確定要取消勾選？

---

確定

取消

訊息

已取消勾選

---

確定

學年度:	107	競賽名稱:	校內班際拔河 比賽	<div style="border: 2px solid red; padding: 5px; display: inline-block;"> <span style="color: red; font-weight: bold;">未勾選</span> <div style="border: 1px solid orange; padding: 2px; margin-left: 10px; color: orange; font-weight: bold;">確定 勾選</div> </div>
項目:	拔河	競賽等級:	校級	
獎項:	第一名	日期:	107/09/20	
參與方式:	團體參與	成果檔案:	<a href="#">下載成果檔案</a>	
影音檔案:	<a href="#">下載影音檔案</a>			

- 檢視已勾選多元表現

## 勾選多元表現紀錄

109 ▼

查詢

檢視已勾選項目

可以檢視已勾選之多元表現清單

## 勾選多元表現紀錄

請於勾選截止日前確認勾選項目，如於截止日未進行勾選動作，請自行負擔學年未有學習歷程檔案傳送至教育部中央資料庫之風險。

回上一頁

已勾選項目確認

服務學習紀錄(2)

大學及技專校院先修課程紀錄(1)

其他活動紀錄(1)

學年度:	108	名稱:	中醫營	
主辦單位:	長庚大學	開始日期:	108/07/05	
結束日期:	108/07/10	時數:	8	已勾選
內容簡述:	認識大學科系			
證明文件:	<a href="#">下載證明文件</a>			

### 2.3.12 查詢多元表現提交中央資料庫紀錄



查詢多元表現提交中央資料庫紀錄

- 此功能為查詢多元表現提交中央資料庫歷程記錄，同時也可以在收訖明細確認期間內從此處做確認。
- 如果誤按錯誤可請收訖明細負責人退回重新確認

#### 查詢多元表現提交中央資料庫紀錄

1092 ▾

查詢

您並未提交資料至中央資料庫

列印確認單

1092確認期限:2021/11/03 13:00 ~ 2022/11/15 15:00

幹部經歷暨事蹟紀錄(0)
競賽參與紀錄(0)
檢定證照紀錄(0)
服務學習紀錄(0)
彈性學習時間紀錄(0)
團體活動時間紀錄(0)
職場學習紀錄(0)
作品成果紀錄(0)
大學及技專校院先修課程紀錄(0)
其他活動紀錄(0)

資料錯誤回報

資料正確無誤



## 查詢多元表現提交中央資料庫紀錄

1092 ▾

查詢

列印確認單

1092確認期限:2021/11/10 15:00 ~ 2021/11/12 17:00

幹部經歷暨事蹟紀錄(2)

競賽參與紀錄(0)

檢定證照紀錄(1)

服務學習紀錄(2)

彈性學習時間紀錄(0)

團體活動時間紀錄(2)

職場學習紀錄(0)

作品成果紀錄(3)

大學及技專校院先修課程紀錄(0)

其他活動紀錄(0)

資料錯誤回報

資料正確無誤

## 2.4 其他 (非提交中央資料庫項目，由學生自行選擇是否使用)

- 位於檔案櫃下方「其他(非提交項目)」



### 2.4.1 自傳

- 新增/檢視自傳

### 我要上傳資料

自傳

	成大工工 最後編輯:2018/11/12 14:24:06	<div style="display: flex; justify-content: space-between;"> <span>刪除</span> <span>移動 ^</span> </div>
	清大科管 最後編輯:2018/11/12 14:21:11	<div style="display: flex; justify-content: space-between;"> <span>刪除</span> <span>移動 ^</span> </div>

文件描述

儲存

新增檔案

將檔案拖曳至此

## 2.4.2 學習計畫

- 新增/檢視學習計畫

### 我要上傳資料

學習計畫

	成大工工學習計畫 最後編輯:2018/11/12 14:23:19	<div style="display: flex; justify-content: space-between; width: 100%;"> <span>刪除</span> <span>移動 ^</span> </div>
	清大科管學習計畫 最後編輯:2018/11/12 14:22:42	<div style="display: flex; justify-content: space-between; width: 100%;"> <span>刪除</span> <span>移動 ^</span> </div>

文件描述

儲存

新增檔案

將檔案拖曳至此

## 2.4.3 心理測驗

- 查詢 - 可以查詢由校務行政系統匯入的心理測驗資料。
- 新增 - 可以自行新增校外的心理測驗資料。

### 我要上傳資料

心理測驗

	臺北市立 [ ] 大學學系探索量表(2016版)(測驗日: 20180619).pdf- 校務行政 最後編輯:2018/11/15 22:46:58	
	臺北市立 [ ] 大考中心興趣量表(測驗日: 20170221).pdf- 校務行政 最後編輯:2018/11/15 22:46:58	
	臺北市立 [ ] 新編多元性向測驗(測驗日: 20161219).pdf- 校務行政 最後編輯:2018/11/15 22:46:58	

文件描述

儲存

新增檔案

## 2.4.4 健康狀況資料

- 新增/檢視健康狀況資料

### 我要上傳資料

---

**健康狀況資料**



PDF  
Adobe

107第一學期健康檢查  
最後編輯:2018/11/27 09:23:07

刪除

移動 ^

文件描述

儲存

新增檔案

## 2.4.5 小論文資料

- 新增/檢視小論文資料

### 我要上傳資料

---

**小論文資料**



PDF  
Adobe

相對論  
最後編輯:2018/11/27 09:25:41

刪除

移動 ^

文件描述

儲存

新增檔案

## 2.4.6 體適能資料

- 新增/檢視體適能資料

### 我要上傳資料

體適能資料



107學年體適能檢測  
最後編輯:2018/11/27 09:27:48

刪除
移動 ^

文件描述

儲存
新增檔案

## 2.4.7 大學端需求

- 學生可依據要申請的大學校系要求，上傳相關的資料至大學端需求這個櫃子，最後可使用分享檔案這功能產生出資料，讓學生快速的整理備審資料。

### 我要上傳資料

自校務系統取得推薦證明表

大學端需求

暫無資料

文件描述

儲存
新增檔案

確認
確定要自校務系統中取得最新的推薦證明表？
<input type="button" value="確定"/> <input type="button" value="取消"/>

- 自校務系統取得推薦證明

大學端需求
自校務系統取得推薦證明表
<div style="border: 2px solid red; padding: 5px;">  <div style="margin-left: 10px;"> <p>推薦證明單.pdf – 校務行政</p> <p>最後編輯:2019/01/02 16:12:55</p> </div> </div>
<div style="border: 1px solid #ccc; height: 40px; margin-top: 10px;"> <p>文件描述</p> </div>
<input type="button" value="儲存"/> <input type="button" value="新增檔案"/>

B0462R1		學生在校具體條件證明書		列印日期：107/12/13 列印時間：19:08:18
查	<input type="text"/>	同學就學本校期間具體表現如下：		
	學 年 期	具 體 事 實		
社 團 參 與	105學年度第1學期 105學年度第2學期 106學年度第1學期 106學年度第2學期	主要社團：籃球社（社員） 主要社團：籃球社（社員） 主要社團：籃球社（社員） 主要社團：籃球社（社員）		
競 賽 成 果				
獎 勵 紀 錄	獎 勵 日 期	獎 勵 內 容	具 體 事 實	
	105/12/28 106/01/03 106/01/05 106/04/06 106/05/15 106/06/26 107/06/13 107/06/26	嘉獎2次 嘉獎1次 嘉獎1次 嘉獎2次 嘉獎1次 嘉獎1次 嘉獎1次 嘉獎1次	105學年度第一學期第二次班際整潔競賽榮獲第二名 公民作業抽查，表現優良。 作業抽查，全班無人缺交，表現優良 105學年度第二學期期中班際整潔綠化競賽榮獲第二名 105學年度第二學期班際整潔綠化競賽榮獲第三名 105學年度第二學期班際整潔綠化競賽第三名 英文，作業抽查表現優異。 每天擦黑板版溝	

## 2.4.8 自主學習計畫上傳

- 此作業為自主學習計畫上傳，提供學校數位化自主學習計畫審核流程，是否使用此功能為學校自行自訂。
- 請先選擇上傳對應學科，再選擇學科教師後，將文件上傳。
- 若後續欲上傳、勾選至中央資料庫，請上傳至多元表現「彈性學習時間紀錄」中選擇類別「自主學習」

### 自主學習計畫上傳

學年度 ▼

學期 ▼

查詢

#### 我的資料

學年	學期	學科	自主學習計畫
107	2	國文	<div style="display: flex; gap: 5px;"> <div style="border: 1px solid #ccc; padding: 2px 5px; background-color: #fff9c4;">◀ 待認證 2/3</div> <div style="border: 1px solid #ccc; padding: 2px 5px; background-color: #ffe0b2;">◀ 不通過</div> <div style="border: 1px solid #ccc; padding: 2px 5px; background-color: #c8e6c9;">◀ 通過</div> <div style="border: 1px solid #ccc; padding: 2px 5px; background-color: #ffe0b2;">◀ 不通過</div> </div>

1 ▲

認證流程： 導師 → 學科教師 → 教務處

\*學年度:

\*學期:

\*學科:

\*學科認證:

\*文件檔案: 上傳文件

簡述:

儲存



- 依照學校設定認證順序更新認證狀態，如右圖。

## 2.4.9 自主學習計畫認證

- 此作業為送出自主學習計畫認證，依照該校設定認證流程進行認證。

### 自主學習計畫審核

學年度 ▼

學期 ▼

學科

查詢

學年度: 109 學科主題: 國文 認證日期: 109/11/26 檢視檔案: <a href="#">檢視</a>	學期: 1 送出日期: 109/11/02 18:17:32 認證時間: 14:23:47 認證狀態: <span style="color: red;">不通過</span>
學年度: 109 學科主題: 國文 認證日期: 檢視檔案: <a href="#">檢視</a>	學期: 1 送出日期: 認證時間: 認證狀態:
學年度: 108 學科主題: 國文 認證日期: 109/12/02 檢視檔案: <a href="#">檢視</a>	學期: 2 送出日期: 109/08/17 18:40:24 認證時間: 17:59:16 認證狀態: <span style="color: red;">不通過</span>
學年度: 108 學科主題: 國文 認證日期: 108/10/09 檢視檔案: <a href="#">檢視</a> 簡述: 測試資料	學期: 1 送出日期: 108/10/09 09:43:15 認證時間: 09:46:12 認證狀態: <span style="color: orange;">待認證 3/3</span>
學年度: 108 學科主題: 不審核 認證日期: 109/04/21 檢視檔案: <a href="#">檢視</a>	學期: 1 送出日期: 108/12/02 14:55:19 認證時間: 13:04:20 認證狀態: <span style="color: green;">通過</span>
學年度: 108 學科主題: 國文 認證日期: 108/12/13 檢視檔案: <a href="#">檢視</a>	學期: 1 送出日期: 108/12/13 14:55:28 認證時間: 15:11:13 認證狀態: <span style="color: red;">不通過</span>



### 3. 下載個人檔案

- 學生若於日後想下載曾經上傳之檔案，可於標題列「分享檔案」處下載

高雄市政府教育局 首頁 學習歷程檔案櫃 系統操作說明 Q & A 王大明 同學

我的學習歷程檔案櫃 已使用空間: 40.24mb/250.0mb 未認證學習成果:1筆

首頁 | 學習歷程檔案櫃 **分享檔案**

- 勾選欲下載之檔案後，「確認」即可下載

上傳學年度	項目	上傳檔案	下載 <input type="checkbox"/> 全選
108-2	課程學習成果	我的科展.pdf	<input type="checkbox"/> 是
109-2	課程學習成果	t 輔導教師操作手冊.pdf	<input type="checkbox"/> 是
107-2	多元表現	系統操作說明(學生)1080220 (1).pdf	<input type="checkbox"/> 是
109-1	多元表現	pdf_1.7MB.pdf	<input type="checkbox"/> 是
108-1	多元表現	test file.pdf	<input type="checkbox"/> 是
107-2	多元表現	系統操作說明(提交人員)1080220.pdf	<input type="checkbox"/> 是
109-2	多元表現	中國醫藥大學醫學系111學年度招生異動預告.ipa	<input type="checkbox"/> 是
111-1	多元表現	112高雄區-直升入學簡章0111.pdf	<input type="checkbox"/> 是
107-2	多元表現	系統操作說明(校管理者).pdf	<input type="checkbox"/> 是
107-2	多元表現	系統操作說明(提交人員)1080220.pdf	<input type="checkbox"/> 是
109-2	多元表現	test file.pdf	<input type="checkbox"/> 是
109-1	多元表現	素描.jpg	<input type="checkbox"/> 是
107-2	多元表現	系統操作說明(提交人員)1080220.pdf	<input type="checkbox"/> 是
108-1	多元表現	Phoenix 2013全國四人.mp3	<input type="checkbox"/> 是
108-2	多元表現	chart.png	<input type="checkbox"/> 是
109-1	多元表現	1605670918210.jpg	<input type="checkbox"/> 是
109-1	多元表現	移民署電話.png	<input type="checkbox"/> 是
108-2	多元表現	學習歷程研商會議_會議記錄.pdf	<input type="checkbox"/> 是

確認